



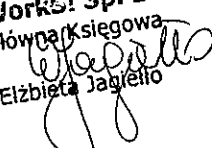
NETWORKS! Spółka z ograniczoną odpowiedzialnością
Sprawozdanie finansowe za rok zakończony dnia 31 grudnia 2017u
Rachunek zysków i strat

RACHUNEK ZYSKÓW I STRAT (WARIANT PORÓWNAWCZY)

(w tysiącach złotych)	Nota	Rok zakończony dnia 31 grudnia 2017 roku	Rok zakończony dnia 31 grudnia 2016 roku
A. Przychody netto ze sprzedaży i zrównane z nimi, w tym:	18	214 277	210 271
- od jednostek powiązanych		211 292	209 226
I. Przychody netto ze sprzedaży produktów i usług		214 277	210 271
II. Zmiana stanu produktów (zwiększenie-wartość dodatnia, zmniejszenie-wartość ujemna)		-	-
III. Koszt wytworzenia produktów na własne potrzeby jednostki		-	-
IV. Przychody netto ze sprzedaży towarów i materiałów		-	-
B. Koszty działalności operacyjnej		207 685	204 166
I. Amortyzacja		13 269	19 693
II. Zużycie materiałów i energii		3 381	3 053
III. Usługi obce		68 359	66 006
IV. Podatki i opłaty		1 094	1 048
V. Wynagrodzenia		99 655	94 494
VI. Ubezpieczenia społeczne i inne świadczenia, w tym:		20 960	19 017
- emerytalne		7 932	7 544
VII. Pozostałe koszty rodzajowe		967	855
VIII. Wartość sprzedanych towarów i materiałów		-	-
C. Zysk ze sprzedaży (A – B)		6 592	6 105
D. Pozostałe przychody operacyjne	23	974	1 086
I. Zysk ze zbycia niefinansowych aktywów trwałych		22	99
II. Dotacje		-	-
III. Inne przychody operacyjne		952	987
E. Pozostałe koszty operacyjne	24	135	174
I. Strata ze zbycia niefinansowych aktywów trwałych		-	-
II. Aktualizacja wartości aktywów niefinansowych		-	-
III. Inne koszty operacyjne		135	174
F. Zysk z działalności operacyjnej (C+D-E)		7 431	7 017
G. Przychody finansowe	25	391	262
I. Dywidendy i udziały w zyskach, w tym:		-	-
II. Odsetki		391	262
III. Zysk ze zbycia inwestycji		-	-
IV. Aktualizacja wartości inwestycji		-	-
V. Inne		-	-
H. Koszty finansowe	26	244	91
I. Odsetki		17	7
II. Strata z tytułu rozchodu aktywów finansowych		-	-
III. Aktualizacja wartości aktywów finansowych		-	-
IV. Inne		227	84
I. Zysk (strata) brutto (F+G-H)		7 578	7 188
J. Podatek dochodowy	22	1 612	1 564
K. Pozostałe obowiązkowe zmniejszenia zysku (zwiększenia straty)		-	-
L. Zysk/ (strata) netto (I-J-K)		5 966	5 624

NetWorkS! Sp. z o.o.
Członek Zarządu ds. Technicznych

Leszek Lis

NetWorkS! Sp. z o.o.
Członek Zarządu ds. Operacyjnych

Edyta Karalska

NetWorkS! Sp. z o.o.
Główna Księgowa

Elżbieta Jagiello

Rachunek zysków i strat należy analizować łącznie z dodatkowymi informacjami i objaśnieniami, które stanowią integralną część sprawozdania finansowego